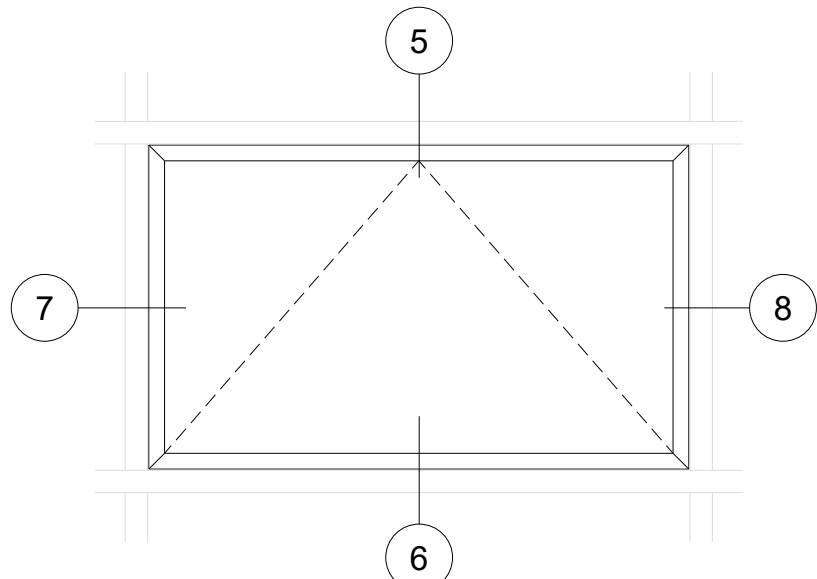


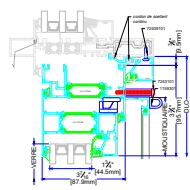
ÉLÉVATION TYPIQUE
4-BAR / POIGNÉES À CAME
MOUSTIQUAIRE EN OPTION



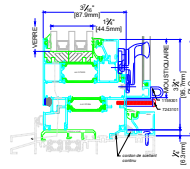
ÉLÉVATION TYPIQUE
4-BAR / ROTO-VERROUILLAGE
MULTIPOINTS
MOUSTIQUAIRE EN OPTION

SÉRIES 1900, 1970, 1990
INSTALLATION DANS FENÊTRE

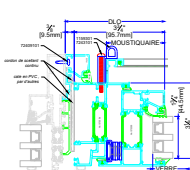
ILLUSTRATION DE L'INTÉGRATION AVEC 1970
INTÉGRATION AVEC 1900 & 1990 SIMILAIRE



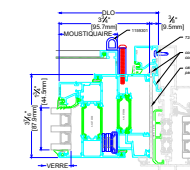
1
THPO TÊTE



2
THPO SEUIL



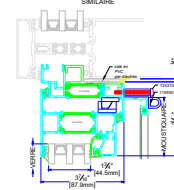
3
THPO JAMBAGE GAUCHE



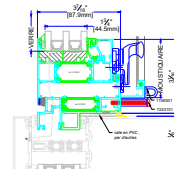
4
THPO JAMBAGE DROIT

INSERTION DANS
MUR-RIDEAU

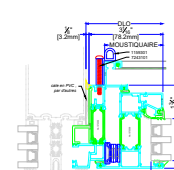
ILLUSTRATION DE L'INTÉGRATION AVEC 2600
INTÉGRATION AVEC 2000, TH2000, XTRAMOD00, SMI000
SIMILAIRE



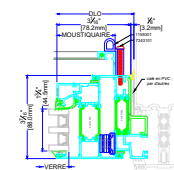
1B
THPO TÊTE



2B
THPO SEUIL



3B
THPO JAMBAGE GAUCHE

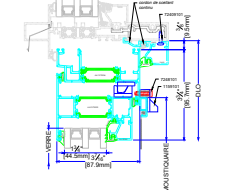


4B
THPO JAMBAGE DROIT

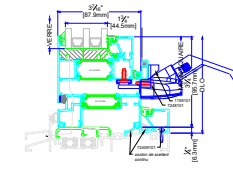
4-BAR /
POIGNÉES À
CAME

SÉRIES 1900, 1970, 1990
INSERTION DANS FENÊTRE

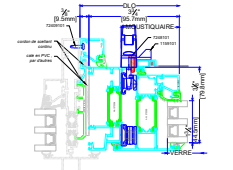
ILLUSTRATION DE L'INTÉGRATION AVEC 1970
INTÉGRATION AVEC 1900 & 1990 SIMILAIRE



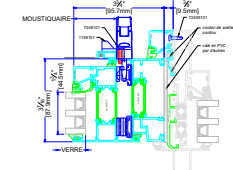
5
THPO TÊTE



6
THPO SEUIL



7
THPO JAMBAGE GAUCHE

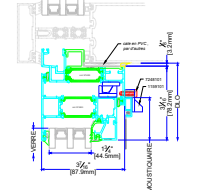


8
THPO JAMBAGE DROIT

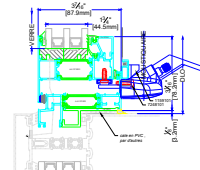
4-BAR /
ROTO-VERROUILLAGE
MULTIPOINTS

INSERTION DANS
MUR-RIDEAU

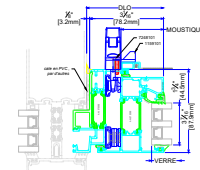
ILLUSTRATION DE L'INTÉGRATION AVEC 2600
INTÉGRATION AVEC 2000, TH2000, XTRAMOD00, SMI000
SIMILAIRE



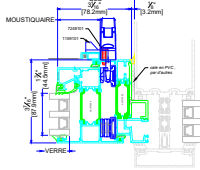
5A
THPO TÊTE



6A
THPO SEUIL



7A
THPO JAMBAGE GAUCHE



8A
THPO JAMBAGE DROIT

SÉRIE 1375 VOLET À INSÉRER
TRIPLE VITRAGE

AUVENT



DERNIÈRE RÉVISION : 22/08/22