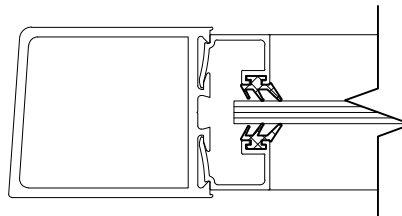


Parts list *Liste des pièces*

Canadiana

Non thermal 1 3/4"(44.5mm) thickness doors in narrow, medium and wide stiles.

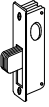
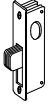
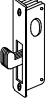








Porte à barrière non thermique de 1 3/4"(44.5mm) d'épaisseur disponible avec battants mince, moyen et large.



Parts list.....	7.1.201 - 7.1.213
<i>Liste des pièces</i>	7.1.214 - 7.1.226
Door hardware.....	7.1.227 - 7.1.230
<i>Quincaillerie de Porte</i>	

Canadiana





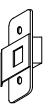

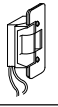
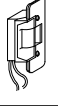
Parts list - locking

PART	PART NO.	DESCRIPTION	NOTES
	7601001	ADAMS RITE MS 1850 DEAD LOCK 1 1/8" (28.6mm) BACK SET LONG THROW SPECIFY LH BEVEL, RH BEVEL OR ROUND STILE	FACE PLATE IN CLEAR AND BRONZE ONLY SOLD PER PIECE
	7603001	ADAM RITE MS 1850 DEAD LOCK 1 1/8" (28.6mm) BACK SET SHORT THROW SPECIFY LH BEVEL, RH BEVEL OR ROUND STILE	FACE PLATE IN CLEAR AND BRONZE ONLY SOLD PER PIECE
	7602001	ADAMS RITE MS 1850 DEAD LOCK HOOK LOCK 1 1/8" (28.6mm) BACK SET	FACE PLATE IN CLEAR AND BRONZE ONLY SOLD PER PIECE
	7604001	ADAMS RITE 4512 LATCH LOCK RH DEAD LATCH LOCK 1 1/8" (28.6mm) BACK SET SPECIFY LH BEVEL, RH BEVEL OR ROUND STILE	FACE PLATE IN CLEAR AND BRONZE ONLY USE WITH 6510101 PADDLE OR 7650101 AND 7652101 HANDLES SOLD PER PIECE
	7605001	ADAMS RITE 4512 LATCH LOCK LH DEAD LATCH LOCK 1 1/8" (28.6mm) BACK SET SPECIFY LH BEVEL, RH BEVEL OR ROUND STILE	FACE PLATE IN CLEAR AND BRONZE ONLY USE WITH 6520101 PADDLE OR 7651101 AND 7653101 HANDLES SOLD PER PIECE
	6510101 6510202	4" (101.6mm) X 5" (127mm) RH PADDLE ACTIVATOR USE ON INSIDE OF LHR DOOR	6510101 - CLEAR 6510202 - BRONZE USE WITH 4512 LATCH LOCK 7604001 SOLD PER PIECE
	6520101 6520202	4" (101.6mm) X 5" (127mm) LH PADDLE ACTIVATOR USE ON INSIDE OF RHR DOOR	6520101 - CLEAR 6520202 - BRONZE USE WITH 4512 LATCH LOCK 7605001 SOLD PER PIECE
	7616301	CYLINDER LOCK PROTECTOR LHR	SOLD PER PIECE
	7616401	CYLINDER LOCK PROTECTOR RHR	SOLD PER PIECE
	7631101 7631202	FLUSHBOLTS APPLIED TO INACTIVE LEAF OF DOOR PAIRS WITHOUT MULLION {1/4" (6.4mm) BRACKET}	7631101 - CLEAR 7631202 - BRONZE USE WITH 400 TO 800 DOOR SERIES SOLD PER PIECE
	7630101 7630202	FLUSHBOLTS 1/8" (3.2mm)	7630101 - CLEAR 7630202 - BRONZE FOR USE WITH 100A DOOR SERIES SOLD PER PIECE

XX = AVAILABLE FINISHES: 00 - Mill Finish 28 - MBRZ ANOD .0007 41 - CL ANOD .0004 42- DBRZ ANOD .0007
 57 - TLCHP Light CHPGN 59 - TEDRZ Extra Dark 71 - CL ANOD .0007 73 - BLK ANOD .0007
 75 - LB ANOD .0007 76 - CHP ANOD .0007 09 - Painted

Canadiana



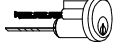




Parts list - locking

PART	PART NO.	DESCRIPTION	NOTES
	7650101 7650202	ADAMS RITE 4560 LEVER HANDLE RH USE ON INSIDE OF RHR DOOR	7650101 - CLEAR 7650202 - BRONZE FOR USE WITH 4512 LATCH LOCK 7605001 SOLD PER PIECE 
	7651101 7651202	ADAMS RITE 4560 LEVER HANDLE LH USE ON INSIDE OF LHR DOOR	7651101 - CLEAR 7651202 - BRONZE FOR USE WITH 4512 LATCH LOCK 7604001 SOLD PER PIECE 
	7654101	STRIKE FOR LATCH LOCK 4902-01 FLAT FACE - SINGLE DOORS FRAME MOUNT	FOR USE WITH 4512 LATCH LOCK 7604001 AND 7605001 SOLD PER PIECE
	7656101	STRIKE FOR LATCH LOCK 4902-02 RADIUS FACE FOR PAIRS OF DOORS STILE MOUNT	FOR USE WITH 4512 LATCH LOCK 7604001 AND 7605001 SOLD PER PIECE
	7643101	ELECTRIC STRIKE FOR LATCH LOCK 7100 FLAT FACE FOR SINGLE DOORS FRAME MOUNT 24V AC INTERMITTENT	FOR USE WITH 4512 LATCH LOCK 7601001 AND 7605001 SOLD PER PIECE
	7643201	ELECTRIC STRIKE FOR LATCH LOCK 7101 RADIUS FACE FOR PAIRS OF DOORS STILE MOUNT 24V AC INTERMITTENT	FOR USE WITH 4512 LATCH LOCK 7604001 AND 7605001 SOLD PER PIECE

XX = AVAILABLE FINISHES: 00 - Mill Finish 28 - MBRZ ANOD .0007 41 - CL ANOD .0004 42- DBRZ ANOD .0007
 57 - TLCHP Light CHPGN 59 - TEDRZ Extra Dark 71 - CL ANOD .0007 73 - BLK ANOD .0007
 75 - LB ANOD .0007 76 - CHP ANOD .0007 09 - Painted

Canadiana











Parts list - locking

PART	PART NO.	DESCRIPTION	NOTES
	7610101 7610202	1 1/4" (31.8mm) MODEST CYLINDER	7610101 - CLEAR 7610202 - BRONZE FOR USE WITH MS LOCKS SOLD PER PIECE
	7611101 7611202	PAIR OF MODEST CYLINDERS KEYED ALIKE	7611101 - CLEAR 7611202 - BRONZE FOR USE WITH MS LOCKS SOLD PER PIECE
	7614101	1 1/8" (28.6mm) RIM CYLINDER	7614101 - CLEAR FOR USE WITH RIM TYPE PANIC HARDWARE SOLD PER PIECE
	7612901 7613002	DUMMY CYLINDER BLANK KEY WAY	7612901 - CLEAR 7613002 - BRONZE SOLD PER PIECE
	7621801	ADDITIONAL KEYS CUT ALUMICOR CYLINDERS	SOLD PER PIECE
	7661101 7661202	THUMB TURN	7661101 - CLEAR 7661202 - BRONZE FOR USE WITH MS LOCKS SOLD PER PIECE
	7615101	CYLINDER GUARD SECURITY RING	SOLD PER PIECE

XX = AVAILABLE FINISHES: 00 - Mill Finish 28 - MBRZ ANOD .0007 41 - CL ANOD .0004 42- DBRZ ANOD .0007
 57 - TLCHP Light CHPGN 59 - TEDRZ Extra Dark 71 - CL ANOD .0007 73 - BLK ANOD .0007
 75 - LB ANOD .0007 76 - CHP ANOD .0007 09 - Painted

Canadiana

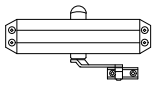
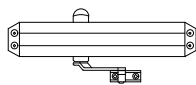

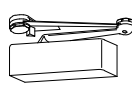
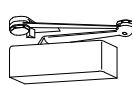


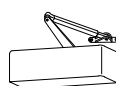
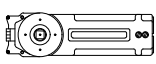

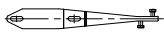
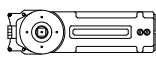
Parts list - Exit devices

PART	PART NO.	DESCRIPTION	NOTES
	6026101 6026202	ADAMS RITE 8400 MORTISED TYPE LHR HANDED, TOUCH BAR DOGGING CYLINDER & TRIM OPTIONAL	6026101 - CLEAR 6026202 - BRONZE FOR DOORS UPTO 36" (914.4mm) SOLD PER PIECE
	6027101 6027202	ADAMS RITE 8400 MORTISED TYPE RHR HANDED, TOUCH BAR DOGGING CYLINDER & TRIM OPTIONAL	6027101 - CLEAR 6027202 - BRONZE FOR DOORS UPTO 36" (914.4mm) SOLD PER PIECE
	6025101 6025202	ADAMS RITE 8600 CONCEALED ROD NON HANDED, TOUCH BAR DOGGING CYLINDER & TRIM OPTIONAL FOR DOOR PAIRS W/O MULLION	6025101 - CLEAR 6025202 - BRONZE FOR DOORS UPTO 36" (914.4mm) SOLD PER PIECE
	6039501 6039602	ADAMS RITE 8400 MORTISED TYPE LHR HANDED, TOUCH BAR DOGGING CYLINDER & TRIM OPTIONAL	6039501 - CLEAR 6039602 - BRONZE FOR DOORS UPTO 38" (965.2mm) SOLD PER PIECE
	6039701 6039802	ADAMS RITE 8400 MORTISED TYPE RHR HANDED, TOUCH BAR DOGGING CYLINDER & TRIM OPTIONAL	6039701 - CLEAR 6039802 - BRONZE FOR DOORS UPTO 38" (965.2mm) SOLD PER PIECE
	6039101 6039202	ADAMS RITE 8600 CONCEALED ROD NON HANDED, TOUCH BAR DOGGING CYLINDER & TRIM OPTIONAL FOR DOOR PAIRS W/O MULLION	6039101 - CLEAR 6039202 - BRONZE FOR DOORS UPTO 38" (965.2mm) SOLD PER PIECE
	6036101 6036202	ADAMS RITE 8400 MORTISED TYPE LHR HANDED, TOUCH BAR DOGGING CYLINDER & TRIM OPTIONAL	6036101 - CLEAR 6036202 - BRONZE FOR DOORS UPTO 42" (1066.8mm) SOLD PER PIECE
	6037101 6037202	ADAMS RITE 8400 MORTISED TYPE RHR HANDED, TOUCH BAR DOGGING CYLINDER & TRIM OPTIONAL	6037101 - CLEAR 6037202 - BRONZE FOR DOORS UPTO 42" (1066.8mm) SOLD PER PIECE
	6035101 6035202	ADAMS RITE 8600 CONCEALED ROD NON HANDED, TOUCH BAR DOGGING CYLINDER & TRIM OPTIONAL FOR DOOR PAIRS W/O MULLION	6035101 - CLEAR 6035202 - BRONZE FOR DOORS UPTO 42" (1066.8mm) SOLD PER PIECE
	6025301 6025402	ESCUTCHEON KIT FOR ADAMS RITE 8600 PANIC WITH CYLINDER	6025301 - CLEAR 6025402 - BRONZE SOLD PER PIECE

XX = AVAILABLE FINISHES: 00 - Mill Finish 28 - MBRZ ANOD .0007 41 - CL ANOD .0004 42 - DBRZ ANOD .0007
 57 - TLCHP Light CHPGN 59 - TEDRZ Extra Dark 71 - CL ANOD .0007 73 - BLK ANOD .0007
 75 - LB ANOD .0007 76 - CHP ANOD .0007 09 - Painted

Canadiana





Parts list - Closures

PART	PART NO.	DESCRIPTION	NOTES
	5501101 5501202	DORMA 7305 THINLINE COMPLETE WITH BACK CHECK & STANDARD ARM NON HANDED	5501101 - CLEAR 5501202 - BRONZE SOLD PER PIECE
	5502101 5502202	DORMA 7414 COMPLETE WITH BACK CHECK & STANDARD ARM & ADJUSTABLE SPRING POWER (1-4). NON HANDED MEETS BARRIER FREE REQUIREMENTS	5502101 - CLEAR 5502202 - BRONZE CAN BE USED TO RETROFIT NORTON 1605 SOLD PER PIECE 
	5519101 5519202	LCN 4111 SMOOTHIE H CUSH RH COMPLETE WITH BACK CHECK, PARALLEL ARM, BUILT IN DOOR HOLDER / STOP & ADJUSTABLE SPRING POWER. SPECIFY HAND	5519101 - CLEAR 5519202 - BRONZE REQUIRES DROP PLATE & 3 7/8" (98.4 mm) TOP RAIL SOLD PER PIECE
	5520101 5520202	LCN 4111 SMOOTHIE H CUSH LH COMPLETE WITH BACK CHECK, PARALLEL ARM, BUILT IN DOOR HOLDER / STOP & ADJUSTABLE SPRING POWER. SPECIFY HAND	5520101 - CLEAR 5520202 - BRONZE REQUIRES DROP PLATE & 3 7/8" (98.4 mm) TOP RAIL SOLD PER PIECE
	5511101 5511202	LCN 4021 SMOOTHIE RH COMPLETE WITH BACK CHECK, STANDARD ARM & ADJUSTABLE SPRING POWER. SPECIFY HAND MAXIMUM DOOR WIDTH 3' 2" (965.2 mm)	5511101 - CLEAR 5511202 - BRONZE REQUIRES DROP PLATE & 3 7/8" (98.4 mm) TOP RAIL SOLD PER PIECE
	5512101 5512202	LCN 4021 SMOOTHIE LH COMPLETE WITH BACK CHECK, STANDARD ARM & ADJUSTABLE SPRING POWER. SPECIFY HAND MAXIMUM DOOR WIDTH 3' 2" (965.2 mm)	5512101 - CLEAR 5512202 - BRONZE REQUIRES DROP PLATE & 3 7/8" (98.4 mm) TOP RAIL SOLD PER PIECE
	5518101 5518201	LCN 4041 SUPER SMOOTHIE COMPLETE WITH BACK CHECK, STANDARD ARM & ADJUSTABLE SPRING POWER. NON HANDED	5518101 - CLEAR 5518201 - BRONZE REQUIRES DROP PLATE & 3 7/8" (98.4 mm) TOP RAIL SOLD PER PIECE
	5503501	DORMA RTS 88 OVERHEAD CONCEALED TYPE 105° NO HOLD OPEN, SIZE 3, NON HANDED	REQUIRES COVER PLATE & ARM SOLD PER PIECE
	5504101 5504202	CONCEALED CLOSER COVER PLATE	5504101 - CLEAR 5504202 - BRONZE FOR USE WITH 5503501 CONCEALED CLOSER SOLD PER PIECE
	5504601	SLIDE ARM USE WITH CONTINUOUS HINGE, BUTT HINGES AND OFFSET PIVOTS	USE WITH 5503501 CONCEALED CLOSER SOLD PER PIECE
	5530101	GJ CONCEALED OVERHEAD STOP 104S	SOLD PER PIECE

XX = AVAILABLE FINISHES: 00 - Mill Finish 28 - MBRZ ANOD .0007 41 - CL ANOD .0004 42 - DBRZ ANOD .0007
 57 - TLCHP Light CHPGN 59 - TEDRZ Extra Dark 71 - CL ANOD .0007 73 - BLK ANOD .0007
 75 - LB ANOD .0007 76 - CHP ANOD .0007 09 - Painted

Canadiana








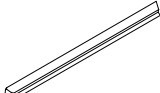
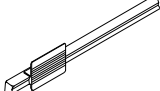

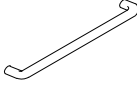
Parts list - Closures

PART	PART NO.	DESCRIPTION	NOTES
	5623101 5623202	DROP PLATE FOR 7414 USE WHEN CEILING OR OTHER OBSTRUCTIONS ARE DIRECTLY ABOVE DOOR HEAD	5623101 - CLEAR 5623202 - BRONZE USE WITH 5502101 SOLD PER PIECE
	5622101 5622202	DROP PLATE FOR 655 OR 7305 USE WHEN CEILING OR OTHER OBSTRUCTIONS ARE DIRECTLY ABOVE DOOR HEAD	5622101 - CLEAR 5622202 - BRONZE USE WITH 5501101 CLOSURES SOLD PER PIECE
	5611000	4021 DROP PLATE USE WHEN CEILING OR OTHER OBSTRUCTIONS ARE DIRECTLY ABOVE DOOR HEAD	USE WITH 5519101, 5520101, 5511101 AND 5512101 CLOSERS (LCN 4021 AND 4111 CLOSERS) SOLD PER PIECE
	5612000	4041 DROP PLATE USE WHEN CEILING OR OTHER OBSTRUCTIONS ARE DIRECTLY ABOVE DOOR HEAD	USE WITH 5518101 CLOSER SOLD PER PIECE

XX = AVAILABLE FINISHES: 00 - Mill Finish 28 - MBRZ ANOD .0007 41 - CL ANOD .0004 42- DBRZ ANOD .0007
 57 - TLCHP Light CHPGN 59 - TEDRZ Extra Dark 71 - CL ANOD .0007 73 - BLK ANOD .0007
 75 - LB ANOD .0007 76 - CHP ANOD .0007 09 - Painted

Canadiana

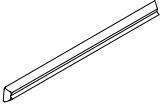
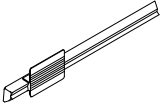
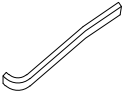
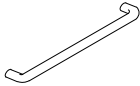
Parts list - Push and Pull

PART	PART NO.	DESCRIPTION	NOTES
	92200XX	220 PULL HANDLE	SOLD PER PIECE
	92600XX	260 PULL HANDLE	SOLD PER PIECE
	92280XX	1180 1" (25.4mm)Ø PULL HANDLE CONCEALED MOUNTING 8 1/2" (215.9mm) CENTRES	FOR USE WITH 9227001 MOUNTING BOLTS SOLD PER PIECE
	92290XX	1180 1" (25.4mm)Ø PULL HANDLE THREADED MOUNTING 8 1/2" (215.9mm) CENTRES	FOR USE WITH 9227201 MOUNTING BOLTS SOLD PER PIECE
	92281XX	1180 1" (25.4mm)Ø PULL HANDLE CONCEALED MOUNTING 12" (304.8mm) CENTRES	SOLD PER PIECE
	92291XX	1180 1" (25.4mm)Ø PULL HANDLE THREADED MOUNTING 12" (304.8mm) CENTRES	SOLD PER PIECE
	92240XX- LH 92250XX- RH	ENGRAVED RECESS 224 PULL	SOLD PER PIECE
	92210XX	221 PUSH BAR NON HANDED (KEEPER SEPARATE) 32 7/8" (835mm) CENTRES	USE FOR 36" WIDE DOOR SOLD PER PIECE
	92400XX	221 PUSH BAR WITH PLATE NON HANDED 32 7/8" (835mm) CENTRES	USE FOR 36" WIDE DOOR SOLD PER PIECE
	92440XX	244 PUSH BAR NON HANDED 32 7/8" (835mm) CENTRES	USE FOR 36" WIDE DOOR SOLD PER PIECE
	92460XX	246 1" (25.4mm)Ø PUSH BAR 32 7/8" (835mm) CENTRES	USE FOR 36" WIDE DOOR SOLD PER PIECE

XX = AVAILABLE FINISHES: 00 - Mill Finish 28 - MBRZ ANOD .0007 41 - CL ANOD .0004 42 - DBRZ ANOD .0007
57 - TLCHP Light CHPGN 59 - TEDRZ Extra Dark 71 - CL ANOD .0007 73 - BLK ANOD .0007
75 - LB ANOD .0007 76 - CHP ANOD .0007 09 - Painted

Canadiana






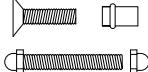
Parts list - Push and Pull

PART	PART NO.	DESCRIPTION	NOTES
	92211XX	221 PUSH BAR NON HANDED (KEEPER SEPARATE) 34 7/8" (885.8mm) CENTRES	USE FOR 38" WIDE DOOR SOLD PER PIECE
	92410XX	221 PUSH BAR WITH PLATE NON HANDED 34 7/8" (885.8mm) CENTRES	USE FOR 38" WIDE DOOR SOLD PER PIECE
	92441XX	244 PUSH BAR NON HANDED 34 7/8" (885.8mm) CENTRES	USE FOR 38" WIDE DOOR SOLD PER PIECE
	92461XX	246 1" (25.4mm)Ø PUSH BAR 34 7/8" (885.8mm) CENTRES	USE FOR 38" WIDE DOOR SOLD PER PIECE

XX = AVAILABLE FINISHES: 00 - Mill Finish 28 - MBRZ ANOD .0007 41 - CL ANOD .0004 42 - DBRZ ANOD .0007
 57 - TLCHP Light CHPGN 59 - TEDRZ Extra Dark 71 - CL ANOD .0007 73 - BLK ANOD .0007
 75 - LB ANOD .0007 76 - CHP ANOD .0007 09 - Painted

Canadiana

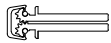
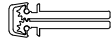




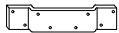
Parts list - Push and Pull

PART	PART NO.	DESCRIPTION	NOTES
	9227101	THROUGH BOLT FOR 92291XX PULL 1 3/4" AND 92460XX PUSH BAR RADIUSED WASHER SOLD SEPARATELY SEE PART#9227501	ZINC PLATED SOLD PER PIECE
	9227201	THROUGH BOLT FOR BACK TO BACK MOUNTING	ZINC PLATED USE WITH 92281XX, 92291XX PULL HANDLE AND 92460XX PUSH BAR SOLD PER PIECE
	9226901	1180 CONCEALED BOLTS 3/4" (19.1mm) THREAD	SOLD PER PIECE
	9227501	COLLAR FOR BOLT SS 7/16" (11.11mm) ID x 1 1/8" (28.6mm) OD X 0.24 (6.1mm) HIGH	SOLD PER PIECE
	9227001	CONCEALED MOUNTING BOLTS (AVAILABLE UPON REQUEST)	ZINC PLATED USE WITH 92281XX PULL HANDLE AND 92460XX PUSH BAR SOLD PER PIECE
	9245001	HARDWARE PACKAGE FOR 92440XX 1/4" - 20 X 3/4" FHS SCREW & RIVNUT (COUNTERSINK PUSH BAR) 1/4" - 20 X 2 5/8" ROD & ACORN NUT	ZINC PLATED SOLD PER PIECE

XX = AVAILABLE FINISHES: 00 - Mill Finish 28 - MBRZ ANOD .0007 41 - CL ANOD .0004 42 - DBRZ ANOD .0007
57 - TLCHP Light CHPGN 59 - TEDRZ Extra Dark 71 - CL ANOD .0007 73 - BLK ANOD .0007
75 - LB ANOD .0007 76 - CHP ANOD .0007 09 - Painted

Canadiana

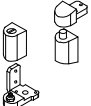
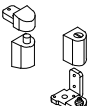
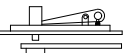
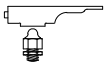


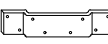
Parts list - Hinges

PART	PART NO.	DESCRIPTION	NOTES
	7524141 7524272 7524373	CONTINUOUS GEAR HINGE EXTRUDED ALUMINUM HINGE 83" (2108.2 mm)	7524141 - CLEAR 7524272 - BRONZE 7524373 - BLACK SCREWS INCLUDED SOLD PER PIECE
	7525141 7525272 7525373	CONTINUOUS GEAR HINGE EXTRUDED ALUMINUM HINGE 95" (2413 mm)	7525141 - CLEAR 7525272 - BRONZE 7525373 - BLACK SCREWS INCLUDED SOLD PER PIECE
	7526141 7526272	CONTINUOUS GEAR HINGE EXTRUDED ALUMINUM HINGE 83" (2108 mm) SURFACE APPLIED TO REPLACE WORN OUT BUTT HINGES OR PIVOTS	7526141 - CLEAR 7526272 - BRONZE SCREWS INCLUDED SOLD PER PIECE
	7503101	4 1/2" (114.3mm) X 4" (101.6mm) STD DUTY BUTT HINGE STAINLESS STEEL BUTT, BALL BEARING	REQUIRES BACK PLATES 7522901 (2 PER HINGE) SOLD PER PIECE
	7512101 7512202	4 1/2" (114.3mm) X 4" (101.6mm) STD DUTY BUTT HINGE BRASS BUTT, BALL BEARING RADIUSED CORNERS, HAGER HINGE BB1191	7512101 - CLEAR 7512202 - BRONZE REQUIRES BACK UP PLATES 7522901 (2 PER HINGE) SOLD PER PIECE
	7522901	STANDARD DUTY BACK UP PLATES 2 PCS PER HINGE 8" (203mm) LONG	PLATED STEEL USE WITH 7502101, 7503101 AND 7512101 BUTT HINGES SCREWS INCLUDED SOLD PER PIECE
	7523001	HEAVY DUTY BACK UP PLATE 2 PCS PER HINGE 8" (203mm) LONG	PLATED STEEL USE WITH 7502101, 7503101 AND 7512101 BUTT HINGES SCREWS INCLUDED SOLD PER PIECE

XX = AVAILABLE FINISHES: 00 - Mill Finish 28 - MBRZ ANOD .0007 41 - CL ANOD .0004 42 - DBRZ ANOD .0007
 57 - TLCHP Light CHPGN 59 - TEDRZ Extra Dark 71 - CL ANOD .0007 73 - BLK ANOD .0007
 75 - LB ANOD .0007 76 - CHP ANOD .0007 09 - Painted

Canadiana





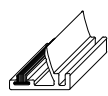




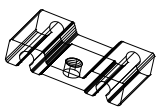
Parts list - Pivots

PART	PART NO.	DESCRIPTION	NOTES
	9060101 9060202	OFFSET PIVOT SET P-37 RH INCLUDES DOOR AND FRAME SECTIONS	9060101 - CLEAR 9060202 - BRONZE SOLD PER PAIR
	9061101 9061202	OFFSET PIVOT SET P-37 LH INCLUDES DOOR AND FRAME SECTIONS	9061101 - CLEAR 9061202 - BRONZE SOLD PER PAIR
	7530501	CENTER HUNG PIVOT TOP DOOR & FRAME PIECES	USE WITH SURFACE APPLIED OVERHEAD CLOSER SOLD PER PIECE
	7531501	CENTER HUNG PIVOT BOTTOM DOOR & FLOOR PIECES	SOLD PER PIECE
	7541101 7541202	INTERMEDIATE OFFSET PIVOT RH	7541101 - CLEAR 7541202 - BRONZE REQUIRES 7542301 BACK UP PLATE SOLD PER PIECE
	7542101 7542202	INTERMEDIATE OFFSET PIVOT LH	7542101 - CLEAR 7542202 - BRONZE REQUIRES 7542301 BACK UP PLATE SOLD PER PIECE
	7542301	REINFORCING PLATE FOR INTERMEDIATE PIVOT	PLATED STEEL USE WITH 7541101,7542101 SCREWS INCLUDED SOLD PER PIECE

XX = AVAILABLE FINISHES: 00 - Mill Finish 28 - MBRZ ANOD .0007 41 - CL ANOD .0004 42 - DBRZ ANOD .0007
 57 - TLCHP Light CHPGN 59 - TEDRZ Extra Dark 71 - CL ANOD .0007 73 - BLK ANOD .0007
 75 - LB ANOD .0007 76 - CHP ANOD .0007 09 - Painted

Canadiana

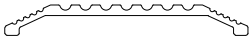


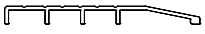
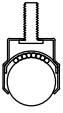


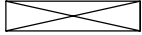

Parts list - Weatherstripping, Bumpers and Misc

PART	PART NO.	DESCRIPTION	NOTES
	76620XX	RW-36 DOORS SWEEP 36" (914.4mm) WIDE COMPLETE WITH SCREWS	SOLD PER PIECE
	76610XX	RW-38 DOOR SWEEP 38" (965.2mm) WIDE COMPLETE WITH SCREWS	SOLD PER PIECE
	76600XX	RW-42 DOOR SWEEP 42" (1066.8mm) WIDE COMPLETE WITH SCREWS	SOLD PER PIECE
	76630XX	RW-48 DOOR SWEEP 48" (1219.2mm) WIDE COMPLETE WITH SCREWS	SOLD PER PIECE
	7380XX	DOOR ASTRAGAL 83 3/16" (2113 mm) LONG INCLUDES PILE WEATHER STRIPPING & SCREWS	USE FOR MEETING STILES ON DOOR PAIRS SOLD PER PIECE
	7666202 7667101	KICK DOWN DOOR HOLDER USE WHERE CLEARANCE OF 2" (50.8 mm) OR LESS FROM DOOR BOTTOM TO FINISHED FLOOR	7666202 - CLEAR 7667101 - BRONZE SOLD PER PIECE
	7664101 7664202	INSULATING LETTER SLOT 2 3/4" X 11 3/4" (69.9 mm X 298.5 mm)	7664101 - CLEAR 7664202 - BRONZE INSTALLED IN CENTRE OR BOTTOM RAILS SOLD PER PIECE
	7667301	1/4" (6.4mm) DOME FLOOR BUMPER	USE WITH THRESHOLD APPLICATION SOLD PER PIECE
	7667201	1/8" (3.2mm) DOME FLOOR BUMPER	USE WITH THRESHOLD APPLICATION SOLD PER PIECE
	2420100	SPIGOT FOR THRESHOLD 7/8" (22.2mm) LONG	SOLD PER PIECE

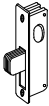
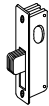
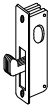
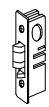
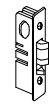




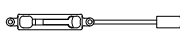
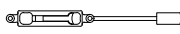
XX = AVAILABLE FINISHES: 00 - Mill Finish 28 - MBRZ ANOD .0007 41 - CL ANOD .0004 42 - DBRZ ANOD .0007
 57 - TLCHP Light CHPGN 59 - TEDRZ Extra Dark 71 - CL ANOD .0007 73 - BLK ANOD .0007
 75 - LB ANOD .0007 76 - CHP ANOD .0007 09 - Painted

Canadiana

Parts list - Weatherstripping, Bumpers and Misc

PART	PART NO.	DESCRIPTION	NOTES
	2429000	4" (101.6 mm) THRESHOLD	24FT STOCK LENGTH
	2426000	7" (177.8mm) THRESHOLD	24FT STOCK LENGTH
	243000	4" (101.6mm) STEPPED THRESHOLD COMPLETE WITH WEATHER STRIPPING (5008501)	24FT STOCK LENGTH
	2424000	5" (127mm) BUTT THRESHOLD	24FT STOCK LENGTH
	7546501	ROLLER WHEEL 1 1/4" HSC	2 PCS / BOX
	7152201	3/8" NUT, ZINC ASSEMBLY WITH ROLLED WHEEL	SOLD PER PIECE
	1080003	GLAZING GASKET BLACK EPDM	500' / ROLL
	5009503	SETTING BLOCK 1/4" X 1" X 3" (6.4mm X 25.4mm X 76.2mm) SANTOPRENE BLACK	SOLD PER PIECE
	5009403	SETTING BLOCK 1/4" X 3/8" X 2" (6.4mm X 9.5mm X 50.8mm) SANTOPRENE BLACK	SOLD PER PIECE









XX = AVAILABLE FINISHES: 00 - Mill Finish 28 - MBRZ ANOD .0007 41 - CL ANOD .0004 42 - DBRZ ANOD .0007
 57 - TLCHP Light CHPGN 59 - TEDRZ Extra Dark 71 - CL ANOD .0007 73 - BLK ANOD .0007
 75 - LB ANOD .0007 76 - CHP ANOD .0007 09 - Painted

PIÈCE	N° DE PIÈCE	DESCRIPTION	NOTES
	7601001	SERRURE ADAMS RITE MS 1850 RETRAIT DE 1 1/8" (28,6mm), PROJECTION LONGUE SPÉCIFIER PLAQUE GAUCHE, DROITE OU CENTRÉE	PLAQUE FINI CLAIR OU BRONZE VENDU PAR PIÈCE
	7603001	SERRURE ADAMS RITE S 1850 RETRAIT DE 1 1/8" (28,6mm), PROJECTION COURTE SPÉCIFIER PLAQUE GAUCHE, DROITE OU CENTRÉE	PLAQUE FINI CLAIR OU BRONZE VENDU PAR PIÈCE
	7602001	SERRURE ADAMS RITE MS 1850 RETRAIT DE 1 1/8" (28,6mm), À CROCHET	PLAQUE FINI CLAIR OU BRONZE VENDU PAR PIÈCE
	7604001	SERRURE ADAMS RITE 4512, MAIN DROITE PÊNE À RESSORT, RETRAIT DE 1 1/8" (28,6mm) SPÉCIFIER PLAQUE GAUCHE, DROITE OU CENTRÉE	PLAQUE FINI CLAIR OU BRONZE UTILISER AVEC PALETTE 6510101 OU POIGNÉES 7650101 ET 7652101 VENDU PAR PIÈCE
	7605001	SERRURE ADAMS RITE 4512, MAIN GAUCHE PÊNE À RESSORT, RETRAIT DE 1 1/8" (28,6mm) SPÉCIFIER PLAQUE GAUCHE, DROITE OU CENTRÉE	PLAQUE FINI CLAIR OU BRONZE UTILISER AVEC PALETTE 6520101 OU POIGNÉES 7651101 ET 7653101 VENDU PAR PIÈCE
	6510101 6510202	PALETTE D'URGENCE MAIN DROITE	6510101 - CLAIR 6510202 - BRONZE UTILISER AVEC SERRURE 4512 7604001 VENDU PAR PIÈCE
	6520101 6520202	PALETTE D'URGENCE MAIN GAUCHE	6520101 - CLAIR 6520202 - BRONZE UTILISER AVEC SERRURE 4512 7605001 VENDU PAR PIÈCE
	7616301	PROTECTEUR DE SERRURE À BARILLET - GAUCHE	VENDU PAR PIÈCE
	7616401	PROTECTEUR DE SERRURE À BARILLET - DROITE	VENDU PAR PIÈCE
	7631101 7631202	VERROUS AFFLEURÉS INSTALLER SUR LE BATTANT INACTIF SANS MENEAU {RETRAIT DE 1/4" (6,4mm)}	7631101 - CLAIR 7631202 - BRONZE UTILISER AVEC LES PAIRES DE PORTES SÉRIES 400 À 800 VENDU PAR PIÈCE
	7630101 7630201	VERROUS AFFLEURÉS 1/8" (3.2mm)	7630101 - CLAIR 7630202 - BRONZE UTILISER AVEC LES PAIRES DE PORTES SÉRIES 100A VENDU PAR PIÈCE

XX = AVAILABLE FINISHES: 00 - Mill Finish 28 - MBRZ ANOD .0007 41 - Anodisé Clair .0004 42 - DBRZ ANOD .0007
57 - TLCHP Light CHPGN 59 - TEDRZ Extra Dark 71 - Anodisé Clair .0007 73 - Noir ANOD .0007
75 - Bronze Léger .0007 76 - CHP ANOD .0007 09 - Fini Peinturé

Canadiana



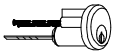




Liste des pièces - Verrouillage

PIÈCE	N° DE PIÈCE	DESCRIPTION	NOTES
	7650101 7650202	POIGNÉE À LEVIER ADAMS RITE 4560, MAIN DROITE UTILISER DU CÔTÉ INTÉRIEUR DE LA PORTE	7650101 - CLAIR 7650202 - BRONZE UTILISER AVEC SERRURE 4512 7605001 VENDU PAR PIÈCE 
	7651101 7651202	POIGNÉE À LEVIER ADAMS RITE 4560 MAIN GAUCHE UTILISER DU CÔTÉ INTÉRIEUR DE LA PORTE	7651101 - CLAIR 7651202 - BRONZE UTILISER AVEC SERRURE 4512 7604001 VENDU PAR PIÈCE 
	7654101	GÂCHE POUR SERRURE À RESSORT 4902-01 FACE PLATE - PORTES SIMPLES INSTALLATION SUR LE CADRE	UTILISER AVEC SERRURE 4512, 7604001 ET 7605001 VENDU PAR PIÈCE
	7656101	GÂCHE POUR SERRURE À RESSORT 4902-02 FACE COURBÉE POUR PAIRE DE PORTES INSTALLATION SUR LE MONTANT	UTILISER AVEC SERRURE 4512, 7604001 ET 7605001 VENDU PAR PIÈCE
	7643101	GÂCHE ÉLECTRIQUE POUR SERRURE À RESSORT 7100 FACE PLATE POUR PORTES SIMPLES INSTALLATION SUR LE CADRE 24V AC INTERMITTENT	UTILISER AVEC SERRURE 4512, 7601001 ET 7605001 VENDU PAR PIÈCE
	7643201	GÂCHE ÉLECTRIQUE POUR SERRURE À RESSORT 7101 FACE COURBÉE POUR PAIRE DE PORTES INSTALLATION SUR LE MONTANT 24V AC INTERMITTENT	UTILISER AVEC SERRURE À SÉCURITÉ MAXIMALE 4512 7604001 ET 7605001 VENDU PAR PIÈCE

XX = AVAILABLE FINISHES: 00 - Mill Finish 28 - MBRZ ANOD .0007 41 - Anodisé Clair .0004 42 - DBRZ ANOD .0007
57 - TLCHP Light CHPGN 59 - TEDRZ Extra Dark 71 - Anodisé Clair .0007 73 - Noir ANOD .0007
75 - Bronze Léger .0007 76 - CHP ANOD .0007 09 - Fini Peinturé

Canadiana

Liste des pièces - Verrouillage

PIÈCE	N° DE PIÈCE	DESCRIPTION	NOTES
	7610101 7610202	1 1/4" (31.8mm) BARILLET SIMPLE	7610101 - CLAIR 7610202 - BRONZE UTILISER AVEC SERRURE VENDU PAR PIÈCE
	7611101 7611202	PAIRE DE BARILLETS MÊME CLÉ	7611101 - CLAIR 7611202 - BRONZE UTILISER AVEC SERRURE VENDU PAR PIÈCE
	7614101	1 1/8" (28.6mm) BARILLET SIMPLE	7614101 - CLAIR UTILISER AVEC BAR RE PANIQUE EN SURFACE VENDU PAR PIÈCE
	7612901 7613002	FAUX BARILLET CHEMIN DE CLÉ À BLANC	7612901 - CLAIR 7613002 - BRONZE VENDU PAR PIÈCE
	7621801	CLÉS ADDITIONNELLES BARILLETS ALUMICOR	VENDU PAR PIÈCE
	7661101 7661202	BARILLET MANUEL	7661101 - CLAIR 7661202 - BRONZE UTILISER AVEC SERRURE VENDU PAR PIÈCE
	7615101	COLLET DE BARILLET ANNEAU DE SÉCURITÉ	VENDU PAR PIÈCE











XX = AVAILABLE FINISHES: 00 - Mill Finish

28 - MBRZ ANOD .0007 41 - Anodisé Clair .0004 42 - DBRZ ANOD .0007

57 - TLCHP Light CHPGN 59 - TEDRZ Extra Dark 71 - Anodisé Clair .0007 73 - Noir ANOD .0007

75 - Bronze Léger .0007 76 - CHP ANOD .0007 09 - Fini Peinturé

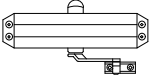
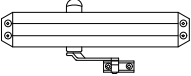
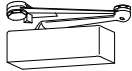
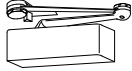


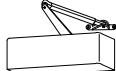
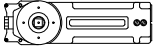


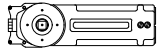
Liste des pièces - Dispositif de sortie de secours

PIÈCE	N° DE PIÈCE	DESCRIPTION	NOTES
	6026101 6026202	ADAMS RITE 8400 À MORTAISE MGR EN SURFACE, À UTILISER SUR PORTE À MONTANTS ÉTROITS SPÉCIFIER SENS D'OUVERTURE, NEUTRALISATION DE LA BARRE PRÉPARATION STANDARD ADAMS RITE BARILLET ET ACC. EN OPTION	6026101 - CLAIR 6026202 - BRONZE POUR PORTES JUSQU'À 36" (914.4mm) VENDU PAR PIÈCE
	6027101 6027202	ADAMS RITE 8400 À MORTAISE MDR EN SURFACE, À UTILISER SUR PORTE À MONTANTS ÉTROIT SPÉCIFIER SENS D'OUVERTURE, NEUTRALISATION DE LA BARRES PRÉPARATION STANDARD ADAMS RITE BARILLET ET ACC. EN OPTION	6027101 - CLAIR 6027202 - BRONZE POUR PORTES JUSQU'À 36" (914.4mm) VENDU PAR PIÈCE
	6025101 6025202	ADAMS RITE 8600 À TIGES DISSIMULÉES À UTILISER SUR PORTE À MONTANTS ÉTROIT NEUTRALISATION DE LA BARRE, RÉVERSIBLES BARILLET ET ACC. EN OPTION POUR PAIRE DE PORTES	6025101 - CLAIR 6025202 - BRONZE POUR PORTES JUSQU'À 36" (914.4mm) VENDU PAR PIÈCE
	6039501 6039602	ADAMS RITE 8400 À MORTAISE MGR EN SURFACE, À UTILISER SUR PORTE À MONTANTS ÉTROITS SPÉCIFIER SENS D'OUVERTURE, NEUTRALISATION DE LA BARRE PRÉPARATION STANDARD ADAMS RITE BARILLET ET ACC. EN OPTION	6039501 - CLAIR 6039602 - BRONZE POUR PORTES JUSQU'À 38" (965.2mm) VENDU PAR PIÈCE
	6039701 6039802	ADAMS RITE 8400 À MORTAISE MDR EN SURFACE, À UTILISER SUR PORTE À MONTANTS ÉTROIT SPÉCIFIER SENS D'OUVERTURE, NEUTRALISATION DE LA BARRES PRÉPARATION STANDARD ADAMS RITE BARILLET ET ACC. EN OPTION	6039701 - CLAIR 6039802 - BRONZE POUR PORTES JUSQU'À 38" (965.2mm) VENDU PAR PIÈCE
	6039101 6039202	ADAMS RITE 8600 À TIGES DISSIMULÉES À UTILISER SUR PORTE À MONTANTS ÉTROIT NEUTRALISATION DE LA BARRE, RÉVERSIBLES BARILLET ET ACC. EN OPTION POUR PAIRE DE PORTES	6039101 - CLAIR 6039202 - BRONZE POUR PORTES JUSQU'À 38" (965.2mm) VENDU PAR PIÈCE
	6036101 6036202	ADAMS RITE 8400 À MORTAISE MGR EN SURFACE, À UTILISER SUR PORTE À MONTANTS ÉTROITS SPÉCIFIER SENS D'OUVERTURE, NEUTRALISATION DE LA BARRE PRÉPARATION STANDARD ADAMS RITE BARILLET ET ACC. EN OPTION	6036101 - CLAIR 6036202 - BRONZE POUR PORTES JUSQU'À 42" (1066.8mm) VENDU PAR PIÈCE
	6037101 6037202	ADAMS RITE 8400 À MORTAISE MDR EN SURFACE, À UTILISER SUR PORTE À MONTANTS ÉTROIT SPÉCIFIER SENS D'OUVERTURE, NEUTRALISATION DE LA BARRES PRÉPARATION STANDARD ADAMS RITE BARILLET ET ACC. EN OPTION	6037101 - CLAIR 6037202 - BRONZE POUR PORTES JUSQU'À 42" (1066.8mm) VENDU PAR PIÈCE
	6035101 6035202	ADAMS RITE 8600 À TIGES DISSIMULÉES À UTILISER SUR PORTE À MONTANTS ÉTROIT NEUTRALISATION DE LA BARRE, RÉVERSIBLES BARILLET ET ACC. EN OPTION POUR PAIRE DE PORTES	6035101 - CLAIR 6035202 - BRONZE POUR PORTES JUSQU'À 42" (1066.8mm) VENDU PAR PIÈCE
	6025301 6025402	KIT D'ÉCUSSON POUR ADAMS RITE 8600 PANIC AVEC BARILLET	6025301 - CLAIR 6025402 - BRONZE VENDU PAR PIÈCE

XX = AVAILABLE FINISHES: 00 - Mill Finish 28 - MBRZ ANOD .0007 41 - Anodisé Clair .0004 42 - DBRZ ANOD .0007
57 - TLCHP Light CHPGN 59 - TEDRZ Extra Dark 71 - Anodisé Clair .0007 73 - Noir ANOD .0007
75 - Bronze Léger .0007 76 - CHP ANOD .0007 09 - Fini Peinturé

Canadiana

Liste des pièces - Ferme

PIÈCE	N° DE PIÈCE	DESCRIPTION	NOTES
	5501101 5501202	DORMA 7305 THINLINE COMPLET AVEC DISPOSITIF D'AMORTISSEMENT ET BRAS STANDARD RÉVERSIBLE	5501101 - CLAIR 5501202 - BRONZE VENDU PAR PIÈCE
	5502101 5502202	DORMA 7414 COMPLET AVEC DISPOSITIF D'AMORTISSEMENT, BRAS STANDARD ET RESSORT AJUSTABLE (1-4), RÉVERSIBLE CONFORME AUX NORMES HANDICAPÉS	5502101 - CLAIR 5502202 - BRONZE PEUT ÊTRE UTILISÉ EN REMPLACEMENT DU NORTON 1605 VENDU PAR PIÈCE
	5519101 5519202	LCN 4111 "SMOOTHIEE H CUSH" MAIN DROITE COMPLET AVEC DISPOSITIF D'AMORTISSEMENT, BRAS PARALLÈLE RETENUE / ARRÊT DE PORTE INTÉGRÉE ET RESSORT AJUSTABLE. SPÉCIFIER LE SENS D'OUVERTURE	5519101 - CLAIR 5519202 - BRONZE REQUIERT PLAQUE DE DESCENTE ET TRAVERSE DU HAUT 3 7/8" (98,4 mm) VENDU PAR PIÈCE
	5520101 5520202	LCN 4111 "SMOOTHIEE H CUSH" MAIN GAUCHE COMPLET AVEC DISPOSITIF D'AMORTISSEMENT, BRAS PARALLÈLE DISPOSITIF DERETENUE / ARRÊT DE PORTE INTÉGRÉE ET RESSORT AJUSTABLE. SPÉCIFIER LE SENS D'OUVERTURE.	5520101 - CLAIR 5520202 - BRONZE REQUIERT PLAQUE DE DESCENTE ET TRAVERSE DU HAUT 3 7/8" (98,4 mm) VENDU PAR PIÈCE
	5511101 5511202	LCN 4021 "SMOOTHIEE" MAIN DROITE COMPLET AVEC DISPOSITIF D'AMORTISSEMENT, BRAS STANDARD ET RESSORT AJUSTABLE (SPÉCIFIER SENS D'OUVERTURE LARGEUR PORTE MAXIMALE 3' 2" (965,2 mm)	5511101 - CLAIR 5511202 - BRONZE REQUIERT PLAQUE DE DESCENTE ET TRAVERSE DU HAUT 3 7/8" (98,4 mm) VENDU PAR PIÈCE
	5512101 5512202	LCN 4021 SMOOTHIEE MAIN GAUCHE COMPLET AVEC DISPOSITIF D'AMORTISSEMENT, BRAS STANDARD ET RESSORT AJUSTABLE (SPÉCIFIER SENS D'OUVERTURE) LARGEUR PORTE MAXIMALE 3' 2" (965,2 mm)	5512101 - CLAIR 5512202 - BRONZE REQUIERT PLAQUE DE DESCENTE ET TRAVERSE DU HAUT 3 7/8" (98,4 mm) VENDU PAR PIÈCE
	5518101 5518201	LCN 4041 « SUPER SMOOTHIEE » COMPLET AVEC DISPOSITIF D'AMORTISSEMENT, BRAS STANDARD ET RESSORT AJUSTABLE, RÉVERSIBLE	5518101 - CLAIR 5518201 - BRONZE REQUIERT PLAQUE DE DESCENTE ET TRAVERSE DU HAUT 3 7/8" (98,4 mm) VENDU PAR PIÈCE
	5503501	DORMA RTS 88 DE TYPE DISSIMULÉ À LA TÊTE 105° SANS DISPOSITIF D'ARRÊT, RÉVERSIBLE	REQUIERT PLAQUE DE FERMETURE ET BRAS VENDU PAR PIÈCE
	5504101 5504202	PIAQUE DE RECOUVREMENT	5504101 - CLAIR 5504202 - BRONZE UTILISER AVEC LE FERME-PORTE DISSIMULÉ 5503501 VENDU PAR PIÈCE
	5504601	BRAS À GLISSIÈRE UTILISER AVEC CHARNIÈRE CONTINUE DE CHARNIÈRES ET PIVOTS USÉS	UTILISER AVEC LE FERME-PORTE DISSIMULÉ 5503501 VENDU PAR PIÈCE
	5530101	GJ DE TYPE DISSIMULÉ À LA TÊTE 104S	VENDU PAR PIÈCE

XX = AVAILABLE FINISHES: 00 - Mill Finish

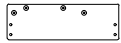



28 - MBRZ ANOD .0007 41 - Anodisé Clair .0004 42 - DBRZ ANOD .0007

57 - TLCHP Light CHPGN 59 - TEDRZ Extra Dark 71 - Anodisé Clair .0007 73 - Noir ANOD .0007

75 - Bronze Léger .0007 76 - CHP ANOD .0007 09 - Fini Peinturé

Canadiana

Liste des pièces - Ferme

PIÈCE	N° DE PIÈCE	DESCRIPTION	NOTES
	5623101 5623202	PLAQUE DE DESCENTE POUR DORMA 7414 UTILISER LORSQUE LE PLAFOND OU D'AUTRES OBSTRUCTIONS SE TROUVENT DIRECTEMENT AU-DESSUS DE LA TÊTE DE LA PORTE	5623101 - CLAIR 5623202 - BRONZE UTILISER AVEC 5502101 VENDU PAR PIÈCE
	5622101 5622202	PLAQUE DE DESCENTE POUR 655 OU DORMA 7305 UTILISER LORSQUE LE PLAFOND OU D'AUTRES OBSTRUCTIONS SE TROUVENT DIRECTEMENT AU-DESSUS DE LA TÊTE DE LA PORTE	5622101 - CLAIR 5622202 - BRONZE UTILISER AVEC LE FERME-PORTE 5501101 VENDU PAR PIÈCE
	5611000	4021 PLAQUE DE DESCENTE UTILISER LORSQUE LE PLAFOND OU D'AUTRES OBSTRUCTIONS SE TROUVENT DIRECTEMENT AU-DESSUS DE LA TÊTE DE LA PORTE	UTILISER AVEC 5519101, 5520101, 5511101 ET 5512101 (FERME-PORTES LCN 4021 ET 4111) VENDU PAR PIÈCE
	5612000	4041 PLAQUE DE DESCENTE UTILISER LORSQUE LE PLAFOND OU D'AUTRES OBSTRUCTIONS SE TROUVENT DIRECTEMENT AU-DESSUS DE LA TÊTE DE LA PORTE	UTILISER AVEC LE FERME-PORTE 5518101 VENDU PAR PIÈCE








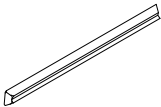
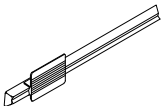

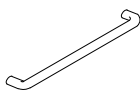
XX = AVAILABLE FINISHES: 00 - Mill Finish

28 - MBRZ ANOD .0007 41 - Anodisé Clair .0004 42 - DBRZ ANOD .0007

57 - TLCHP Light CHPGN 59 - TEDRZ Extra Dark 71 - Anodisé Clair .0007 73 - Noir ANOD .0007

75 - Bronze Léger .0007 76 - CHP ANOD .0007 09 - Fini Peinturé

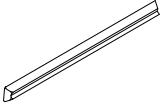
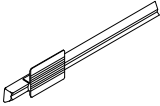
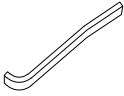
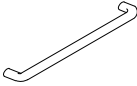
Liste des pièces - Barre de poussée et Poignée à tirer

PIÈCE	N° DE PIÈCE	DESCRIPTION	NOTES
	92200XX	POIGNÉE À TIRER 220	VENDU PAR PIÈCE
	92600XX	POIGNÉE À TIRER 260	VENDU PAR PIÈCE
	92280XX	POIGNÉE À TIRER 1180 1" (25.4mm)Ø - 8 1/2" (215.9mm) C/C MONTAGE DISSIMULÉ	UTILISER AVEC BOULONS DE MONTAGE 9227001 VENDU PAR PIÈCE
	92290XX	POIGNÉE À TIRER 1180 1" (25.4mm)Ø - 8 1/2" (215.9mm) C/C MONTAGE FILETÉ	UTILISER AVEC BOULONS DE MONTAGE 9227201 VENDU PAR PIÈCE
	92281XX	POIGNÉE À TIRER 1180 1" (25.4mm)Ø - 12" (304.8mm) C/C MONTAGE DISSIMULÉ	VENDU PAR PIÈCE
	92291XX	POIGNÉE À TIRER 1180 1" (25.4mm)Ø - 12" (304.8mm) C/C MONTAGE FILETÉ	VENDU PAR PIÈCE
	92240XX- LH 92250XX- RH	POIGNÉE 224, GRAVÉE « TIRER »	VENDU PAR PIÈCE
	92210XX	BARRE DE POUSSÉE 221 RÉVERSIBLE 32 7/8" (835mm) C/C	POUR PORTES JUSQU'A' 36" (914.4mm) VENDU PAR PIÈCE
	92400XX	BARRE DE POUSSÉE 221 AVEC PLAQUE RÉVERSIBLE 32 7/8" (835mm) C/C	POUR PORTES JUSQU'A' 36" (914.4mm) VENDU PAR PIÈCE
	92440XX	BARRE DE POUSSÉE 244 RÉVERSIBLE 32 7/8" (835mm) C/C	POUR PORTES JUSQU'A' 36" (914.4mm) VENDU PAR PIÈCE
	92460XX	BARRE DE POUSSÉE 246 1" (25.4mm)Ø 32 7/8" (835mm) C/C	POUR PORTES JUSQU'A' 36" (914.4mm) VENDU PAR PIÈCE

XX = AVAILABLE FINISHES: 00 - Mill Finish 28 - MBRZ ANOD .0007 41 - Anodisé Clair .0004 42 - DBRZ ANOD .0007
57 - TLCHP Light CHPGN 59 - TEDRZ Extra Dark 71 - Anodisé Clair .0007 73 - Noir ANOD .0007
75 - Bronze Léger .0007 76 - CHP ANOD .0007 09 - Fini Peinturé


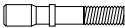

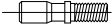

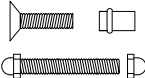
Canadiana

Liste des pièces - Barre de poussée et Poignée à tirer

PIÈCE	N° DE PIÈCE	DESCRIPTION	NOTES
	92211XX	BARRE DE POUSSÉE 221 RÉVERSIBLE 34 7/8" (885,8mm) C/C	POUR PORTES JUSQU'À 38" (965.2mm) VENDU PAR PIÈCE
	92410XX	BARRE DE POUSSÉE 221 AVEC PLAQUE RÉVERSIBLE 34 7/8" (885,8mm) C/C	POUR PORTES JUSQU'À 38" (965.2mm) VENDU PAR PIÈCE
	92441XX	BARRE DE POUSSÉE 244 RÉVERSIBLE 34 7/8" (885,8mm) C/C	POUR PORTES JUSQU'À 38" (965.2mm) VENDU PAR PIÈCE
	92461XX	BARRE DE POUSSÉE 246 1" (25.4mm)Ø 34 7/8" (885,8mm) C/C	POUR PORTES JUSQU'À 38" (965.2mm) VENDU PAR PIÈCE

XX = AVAILABLE FINISHES: 00 - Mill Finish 28 - MBRZ ANOD .0007 41 - Anodisé Clair .0004 42 - DBRZ ANOD .0007
 57 - TLCHP Light CHPGN 59 - TEDRZ Extra Dark 71 - Anodisé Clair .0007 73 - Noir ANOD .0007
 75 - Bronze Léger .0007 76 - CHP ANOD .0007 09 - Fini Peinturé


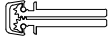




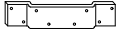
Liste des pièces - Barre de poussée et Poignée à tirer

PIÈCE	N° DE PIÈCE	DESCRIPTION	NOTES
	9227101	BOULON POUR POIGNÉE 92291XX 1 3/4" ET BARRE DE POUSSÉE 92460XX RONDELLE ARRONDIE VENDU SÉPARÉMENT VOIR PARTIE #9227501	ZINGUÉ VENDU PAR PIÈCE
	9226901	BOUION ENCASTRÉ 1180 3/4" (19.1mm) FILETÉ	VENDU PAR PIÈCE
	9227501	RONDELLE POUR BOUION ACIER INOX 7/16" (11.11mm) ID x 1 1/8" (28.6mm) OD X 0.24 (6.1mm) HAUT	VENDU PAR PIÈCE
	9227001	BOULON DE MONTAGE DISSIMULÉ (DISPONIBLE SUR COMMANDE)	ZINGUÉ UTILISER AVEC POIGNÉE 92281XX ET BARRE DE POUSSÉE 92460XX VENDU PAR PIÈCE
	9227201	BOULON DE MONTAGE DOS-À-DOS	ZINGUÉ UTILISER AVEC POIGNÉE 92281XX, 92291XX ET BARRE DE POUSSÉE 92460XX VENDU PAR PIÈCE
	9245001	ENSEMBLE D'ATTACHES POUR 92440XX VIS 1/4" - 20X3/4" À TÊTE PLATE ET RIVET (TROU FRAISÉ DANS LA BARRE) TIGE 1/4" - 20 X 5/8" ET ÉCROUS BORGNES	ZINGUÉ VENDU PAR PIÈCE

XX = AVAILABLE FINISHES: 00 - Mill Finish 28 - MBRZ ANOD .0007 41 - Anodisé Clair .0004 42 - DBRZ ANOD .0007
57 - TLCHP Light CHPGN 59 - TEDRZ Extra Dark 71 - Anodisé Clair .0007 73 - Noir ANOD .0007
75 - Bronze Léger .0007 76 - CHP ANOD .0007 09 - Fini Peinturé

Canadiana

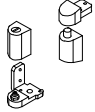
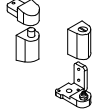
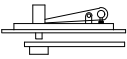
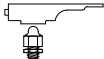


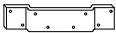
Liste des pièces - Charnières

PIÈCE	N° DE PIÈCE	DESCRIPTION	NOTES
	7524141 7524272 7524373	CHARNIÈRE CONTINUE EN ALUMINIUM EXTRUDÉ DE 83" (2108,2 mm)	7524141 - CLAIR 7524272 - BRONZE 7524373 - NOIR VIS INCLUSES VENDU PAR PIÈCE
	7525141 7525272 7525373	CHARNIÈRE CONTINUE EN ALUMINIUM EXTRUDÉ DE 95" (2413 mm)	7525141 - CLAIR 7525272 - BRONZE 7525373 - NOIR VIS INCLUSES VENDU PAR PIÈCE
	7526141 7526272	CHARNIÈRE CONTINUE EN ALUMINIUM EXTRUDÉ DE 83" (2108,2 mm) INSTALLER EN SURFACE POUR REMPLACEMENT DE CHARNIÈRES OU PIVOTS USÉS	VIS INCLUSES VENDU PAR PIÈCE
	7503101	CHARNIÈRE À USAGE STANDARD 4 1/2" (114.3mm) X 4" (101.6mm) EMBOUT EN ACIER INOXYDABLE ROULEMENT À BILLES, COINS ARRONDIS	REQUIERT LES PLAQUES 7522901 (2 PAR CHARNIÈRE) VENDU PAR PIÈCE
	7512101 7512202	CHARNIÈRE À USAGE STANDARD 4 1/2" (114.3mm) X 4" (101.6mm) EMBOUT EN LAITON, ROULEMENT À BILLES, COINS ARRONDIS, CHARNIÈRE "HAGER" BB1191	7512101 - CLAIR 7512202 - BRONZE REQUIERT LES PLAQUES 7522901 (2 PAR CHARNIÈRE) VENDU PAR PIÈCE
	7522901	PLAQUES À USAGE STANDARD LONGUEUR DE 8" (203 mm)	ACIER PLAQUÉ UTILISER AVEC CHARNIÈRES 7502101, 7503101 ET 7512101 VIS INCLUSES (2 PAR CHARNIÈRE) VENDU PAR PIÈCE
	7523001	PLAQUES À USAGE STANDARD LONGUEUR DE 8" (203 mm)	ACIER PLAQUÉ UTILISER AVEC CHARNIÈRES 7502101, 7503101 ET 7512101 VIS INCLUSES (2 PAR CHARNIÈRE) VENDU PAR PIÈCE

XX = AVAILABLE FINISHES: 00 - Mill Finish 28 - MBRZ ANOD .0007 41 - Anodisé Clair .0004 42 - DBRZ ANOD .0007
57 - TLCHP Light CHPGN 59 - TEDRZ Extra Dark 71 - Anodisé Clair .0007 73 - Noir ANOD .0007
75 - Bronze Léger .0007 76 - CHP ANOD .0007 09 - Fini Peinturé





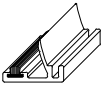




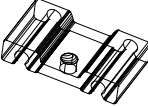
Canadiana

Liste des pièces - Pivots

PIÈCE	N° DE PIÈCE	DESCRIPTION	NOTES
	9060101 9060202	ENSEMBLE DE PIVOTS P-37 MD INCLUS PIÈCES DE PORTE ET CADRE	9060101 - CLAIR 9060202 - BRONZE VENDU PAR PIÈCE
	9061101 9061202	ENSEMBLE DE PIVOTS P-37 MG INCLUS PIÈCES DE PORTE ET CADRE	9061101 - CLAIR 9061202 - BRONZE VENDU PAR PIÈCE
	7530501	PIVOT CENTRÉ DU HAUT PIÈCES DE LA PORTE ET DU CADRE	UTILISER AVEC FERME-PORTE DISSIMULÉ VENDU PAR PIÈCE
	7531501	PIVOT CENTRÉ DU BAS PIÈCES DE LA PORTE ET DU CADRE	VENDU PAR PIÈCE
	7541101 7541202	PIVOT INTERMÉDIAIRE DÉCENTRÉ MD	7541101 - CLAIR 7541202 - BRONZE INCLUS PIÈCES DE PORTE ET CADRE REQUIERT LA PLAQUE 7542301 VENDU PAR PIÈCE
	7542101 7542202	PIVOT INTERMÉDIAIRE MG	7542101 - CLAIR 7542202 - BRONZE INCLUS PIÈCES DE PORTE ET CADRE REQUIERT LA PLAQUE 7542301 VENDU PAR PIÈCE
	7542301	PLAQUE DE RENFORCEMENT POUR PIVOT INTERMÉDIAIRE	ACIER PLAQUÉ UTILISER AVEC CHARNIÈRES 7541101, ET 7542101 VIS INCLUSES VENDU PAR PIÈCE

XX = AVAILABLE FINISHES: 00 - Mill Finish 28 - MBRZ ANOD .0007 41 - Anodisé Clair .0004 42 - DBRZ ANOD .0007
57 - TLCHP Light CHPGN 59 - TEDRZ Extra Dark 71 - Anodisé Clair .0007 73 - Noir ANOD .0007
75 - Bronze Léger .0007 76 - CHP ANOD .0007 09 - Fini Peinturé

Liste des pièces - Coupe-froid, butoir au plancher et divers

PIÈCE	N° DE PIÈCE	DESCRIPTION	NOTES
	76620XX	BALAI DE PORTE RW-36 LARGEUR DE 36" (914.4mm) VIS INCLUSES	VENDU PAR PIÈCE
	76610XX	BALAI DE PORTE RW-38 LARGEUR DE 38" (965.2mm) VIS INCLUSES	VENDU PAR PIÈCE
	76600XX	BALAI DE PORTE RW-42 LARGEUR DE 42" (1066.8mm) VIS INCLUSES	VENDU PAR PIÈCE
	76630XX	BALAI DE PORTE RW-48 LARGEUR DE 48" (1219.2mm) VIS INCLUSES	VENDU PAR PIÈCE
	7380XX	ASTRAGALE DE PORTE LONGUEUR DE 83 3/16" (2113 mm) VIS ET COUPE-FROID INCLUS	UTILISER POUR MONTANTS ABOUTÉS SUR PAIRE DE PORTES VENDU PAR PIÈCE
	7666202 7667101	BÉQUILLE DE BLOCAGE DE PORTE UTILISER POUR UNE GARDE AU SOL DE 2" (50,8 mm) OU MOINS DEPUIS LE BAS DE LA PORTE JUSQU'AU PLANCHER FINI	7666202 - CLAIR 7667101 - BRONZE VENDU PAR PIÈCE
	7664101 7664202	PASSE-COURRIER ISOLÉ 2 3/4" X 11 3/4" (69,9 mm X 298,5 mm)	7664101 - CLAIR 7664202 - BRONZE INSTALLER DANS LA TRAVERSE INTERMÉDIAIRE OU DU BAS VENDU PAR PIÈCE
	7667301	BUTOIR AU PLANCHER 1/4" (6.4mm)	UTILISER AVEC LE SEUIL VENDU PAR PIÈCE
	7667201	BUTOIR AU PLANCHER 1/8" (3.2mm)	UTILISER SANS SEUIL VENDU PAR PIÈCE
	2420100	ATTACHE POUR SEUIL 7/8" (22.2mm) DE LONG	VENDU PAR PIÈCE

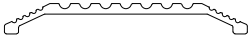

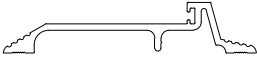
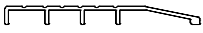
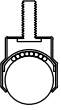


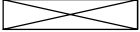

XX = AVAILABLE FINISHES: 00 - Mill Finish

28 - MBRZ ANOD .0007 41 - Anodisé Clair .0004 42 - DBRZ ANOD .0007

57 - TLCHP Light CHPGN 59 - TEDRZ Extra Dark 71 - Anodisé Clair .0007 73 - Noir ANOD .0007

75 - Bronze Léger .0007 76 - CHP ANOD .0007 09 - Fini Peinturé

Liste des pièces - Coupe-froid, butoir au plancher et divers

PIÈCE	N° DE PIÈCE	DESCRIPTION	NOTES
	2429000	SEUIL DE 4" (101,6mm)	LONGUEUR DE 24' (7,3m)
	2426000	SEUIL DE 7" (177,8mm)	LONGUEUR DE 24' (7,3m)
	243000	SEUIL REHAUSSÉ 4" (101,6 mm) COMPLET AVEC BALAI (5008501)	LONGUEUR DE 24' (7,3m)
	2424000	SEUIL DE 5" (127mm)	LONGUEUR DE 24' (7,3m)
	7546501	ROULETTES 1 1/4" HSC	2 PIÈCE / BOÎTE
	7152201	3/8" ÉCROU, ZINC, MONTAGE AVEC ROULETTES	VENDU PAR PIÈCE
	1080003	GARNITURE DE VITRAGE À INSERTION PAR LE HAUT	ROULEAU DE 500' (152m)
	5009503	BLOC D'APPUI 1/4" X 1" X 3" (6.4mm X 25.4mm X 76.2mm) SANTOPRENE NOIR	VENDU PAR PIÈCE
	5009403	BLOC D'APPUI 1/4" X 3/8" X 2" (6.4mm X 9.5mm X 50.8mm) SANTOPRENE NOIR	VENDU PAR PIÈCE

XX = AVAILABLE FINISHES: 00 - Mill Finish 28 - MBRZ ANOD .0007 41 - Anodisé Clair .0004 42 - DBRZ ANOD .0007
 57 - TLCHP Light CHPGN 59 - TEDRZ Extra Dark 71 - Anodisé Clair .0007 73 - Noir ANOD .0007
 75 - Bronze Léger .0007 76 - CHP ANOD .0007 09 - Fini Peinturé

RETAIL / LIGHT COMMERCIAL

(Narrow stile doors intended for strip malls, retail stores etc.)

	36" DOOR	38" (ONTARIO STOCK DOOR)	For pairs of doors add:
Hinge	1 Pair std. duty butts (single glazed); 1 1/2 pair std. duty butts (double glazed)	1 Pair std. duty butts (single glazed); 1 1/2 pair std. duty butts (double glazed)	
Closing	7305 Dorma	7305 Dorma	
Push	Alumicor 244 push bar or Alumicor 246 push bar	Alumicor 244 push bar or Alumicor 246 push bar	
Pull	Alumicor 220 pull handle or Alumicor 1180 pull handle	Alumicor 220 pull handle or Alumicor 1180 pull handle	
Locking	Adams Rite MS 1850 c/w Cylinder(s) and/or thumbturn	Adams Rite MS 1850 c/w Cylinder(s) and/or thumbturn	76301 Flush bolts on inactive leaf
Other	Alumicor 2429 4"(101.6mm) Threshold	Alumicor 2429 4"(101.6mm) Threshold	
Other	RW 36" Door Sweep	RW 38" Door Sweep	

COMMERCIAL

(Medium or wide stile doors intended for mall entrances, office buildings, etc)

	36" DOOR	38" (ONTARIO STOCK DOOR)	For pairs of doors add:
Hinge	1 Pair std. duty butts	1 Pair std. duty butts	
Closing	LCN 4040 c/w 18G drop plate	LCN 4040 c/w 18G drop plate	
Push	Alumicor 246 push bar	Alumicor 246 push bar	
Pull	Alumicor 1180 pull handle 8 1/2" (215.9mm)	Alumicor 1180 pull handle 8 1/2" (215.9mm)	
Locking	Adams Rite MS 1850 c/w Cylinder(s) and/or thumbturn	Adams Rite MS 1850 c/w Cylinder(s) and/or thumbturn	76311 Flush bolts on inactive leaf
Other	Optional hold open - Glynn, Johnson 104S (Stop) or 104H (Stop and hold open)	Optional hold open - Glynn, Johnson 104S (Stop) or 104H (Stop and hold open)	
Other	Alumicor 2429 4" (101.6mm) Threshold	Alumicor 2429 4" (101.6mm) Threshold	
Other	RW 36" Door Sweep	RW 38" Door Sweep	

Canadiana

Entrance packages

HEAVY COMMERCIAL/ LIGHT INSTITUTIONAL

(Narrow stile doors intended for medical offices, seniors residences, etc.)

	36" DOOR	38" (ONTARIO STOCK DOOR)	For pairs of doors add:
Hinge	Pemko CFM 83 continuous gear hinge	Pemko CFM 83 continuous gear hinge	
Closing	LCN 4040 c/w 18G drop plate	LCN 4040 c/w 18G drop plate	
Push / Locking	Adams Rite 8400 mortise panic c/w cylinder	Adams Rite 8400 mortise panic c/w cylinder	Adams Rite 8600 mortise panic
Pull	Alumicor 1180 pull 8 1/2" (215.9mm)	Alumicor 1180 pull 8 1/2" (215.9mm)	
Other	Optional Adams Rite 7000 Series electric strike	Optional Adams Rite 7000 Series electric strike	
Other	Optional hold open - Glynn Johnson 104S (Stop) or 104H (Stop and hold open)	Optional hold open - Glynn Johnson 104S (Stop) or 104H (Stop and hold open)	
Other	2429 4" (101.6mm) Threshold or Alumicor 2425 Thermally broken Threshold	2429 4" (101.6mm) Threshold or Alumicor 2425 Thermally broken Threshold	
Other	RW 36" Door Sweep	RW 38" Door Sweep	

INSTITUTIONAL

(Medium or wide stile doors intended for schools, hospitals, etc.)

	36" DOOR	38" (ONTARIO STOCK DOOR)	For pairs of doors add:
Hinge	Pemko HD continuous gear hinge	Pemko HD continuous gear hinge	
Closing	LCN 4040 c/w 18G drop plate	LCN 4040 c/w 18G drop plate	
Push / Locking	Von Duprin 98 Rim Panic c/w cylinder (Special order)	Von Duprin 98 Rim Panic c/w cylinder (Special order)	Von Duprin 5754 removable mullion (Special order)
Pull	Alumicor 1180 pull 8 1/2" (215.9mm)	Alumicor 1180 pull 8 1/2" (215.9mm)	
Other	Optional hold open - Glynn Johnson 104S (Stop) or 104H (Stop and hold open)	Optional hold open - Glynn Johnson 104S (Stop) or 104H (Stop and hold open)	
Other	2429 4" (101.6mm) Threshold or Alumicor 2425 Thermally broken Threshold	2429 4" (101.6mm) Threshold or Alumicor 2425 Thermally broken Threshold	
Other	RW 36" Door Sweep	RW 38" Door Sweep	

USAGE COMMERCIAL LÉGER

(Portes à montants étroits pour centres commerciaux, magasins, etc.)

	36" PORTE	38" (PORTE DE L'ONTARIO)	Pour les paires de porte, ajouter
Charnières	1 paire de charnières standard (vitrage simple) ; 1 1/2 paire de charnières standard (double vitrage)	1 paire de charnières standard (vitrage simple) ; 1 1/2 paire de charnières standard (double vitrage)	
Ferme-porte	Dorma 7305 - Thinline	Dorma 7305 - Thinline	
Barre de poussée	Alumicor 244 ou Alumicor 246	Alumicor 244 ou Alumicor 246	
Poignée à tirer	Alumicor 220 ou Alumicor 1180	Alumicor 220 ou Alumicor 1180	
Verrouillage	Adams Rite MS 1850 complète avec barillet extérieur et/ou barillet manuel	Adams Rite MS 1850 complète avec barillet extérieur et/ou barillet manuel	76301 verrous affleurés sur battant inactif
Autre	Seuil Alumicor 2429 de 4" (101.6mm)	Seuil Alumicor 2429 de 4" (101.6mm)	
Autre	Balai de bas de porte RW 36"	Balai de bas de porte RW 38"	

COMMERCIAL

(Portes à montants moyens ou larges pour entrées de centres commerciaux, immeubles de bureaux, etc.)

	36" PORTE	38" (PORTE DE L'ONTARIO)	Pour les paires de porte, ajouter
Charnières	1 paire de charnières standard	1 paire de charnières standard	
Ferme-porte	LCN 4040 complet avec paquet de montage 18G	LCN 4040 complet avec paquet de montage 18G	
Barre de poussée	Alumicor 246	Alumicor 246	
Poignée à tirer	Alumicor 1180 8 1/2"(215.9mm)	Alumicor 1180 8 1/2"(215.9mm)	76311 verrous affleurés sur battant inactif
Verrouillage	Adams Rite MS 1850 complète avec cylindre(s) et/ou BARILLET manuel	Adams Rite MS 1850 complète avec cylindre(s) et/ou BARILLET manuel	
Autre	Dispositif de retenue en position ouverte - Glynn Johnson 104S (arrêt) ou 104H (arrêt et retenue en position ouverte)	Dispositif de retenue en position ouverte - Glynn Johnson 104S (arrêt) ou 104H (arrêt et retenue en position ouverte)	
Autre	Seuil Alumicor 2429 de 4" (101.6mm)	Seuil Alumicor 2429 de 4" (101.6mm)	
Autre	Balai de bas de porte RW 36"	Balai de bas de porte RW 38"	

USAGE INTENSIF COMMERCIAL / USAGE LÉGER INSTITUTIONNEL

(Portes à montant étroit pour cliniques médicales, bureaux, résidences pour personnes âgées, etc.)

	36" PORTE	38" (PORTE DE L'ONTARIO)	Pour les paires de porte, ajouter
Charnières	Charnière continue Pemko CFM 83	Charnière continue Pemko CFM 83	
Ferme-porte	LCN 4040 complet avec paquet de montage 18G	LCN 4040 complet avec paquet de montage 18G	
Dispositif de sortie de secours	Adams Rite 8400 complet avec barillet	Adams Rite 8400 complet avec barillet	Adams Rite 8600
Poignée à tirer	Alumicor 1180 8 1/2" (215.9mm)	Alumicor 1180 8 1/2" (215.9mm)	
Autre	Adams Rite 7000 Gâche électrique	Adams Rite 7000 Gâche électrique	
Autre	Dispositif de retenue en position ouverte - Glynn Johnson 104S (arrêt) ou 104H (arrêt et retenue en position ouverte)	Dispositif de retenue en position ouverte - Glynn Johnson 104S (arrêt) ou 104H (arrêt et retenue en position ouverte)	
Autre	Seuil Alumicor 2429 de 4" (101.6mm) ou seuil avec bris thermique 2425	Seuil Alumicor 2429 de 4" (101.6mm) ou seuil avec bris thermique 2425	
Autre	Balai de bas de porte RW 36"	Balai de bas de porte RW 38"	

INSTITUTIONNEL

(Portes à montants moyens ou larges pour écoles, hôpitaux, etc.)

	36" PORTE	38" (PORTE DE L'ONTARIO)	Pour les paires de porte, ajouter
Charnières	Charnière continue Pemko HD	Charnière continue Pemko HD	
Ferme-porte	LCN 4040 complet avec paquet de montage 18G	LCN 4040 complet avec paquet de montage 18G	
Dispositif de sortie de secours	Barre panique installée en surface Von Duprin 98 complet avec barillet (Commande spéciale)	Barre panique installée en surface Von Duprin 98 complet avec barillet (Commande spéciale)	Meneau amovible Von Duprin 5754 (Commande spéciale)
Poignée à tirer	Alumicor 1180 8 1/2" (215.9mm)	Alumicor 1180 8 1/2" (215.9mm)	
Autre	Dispositif de retenue en position ouverte - Glynn Johnson 104S (arrêt) ou 104H (arrêt et retenue en position ouverte)	Dispositif de retenue en position ouverte - Glynn Johnson 104S (arrêt) ou 104H (arrêt et retenue en position ouverte)	
Autre	Seuil Alumicor 2429 de 4" (101.6mm) ou seuil avec bris thermique 2425	Seuil Alumicor 2429 de 4" (101.6mm) ou seuil avec bris thermique 2425	
Autre	Balai de bas de porte RW 36"	Balai de bas de porte RW 38"	